


СООТВЕТСТВУЕТ
ФГОС ДО

ФОРМИРОВАНИЕ ЭЛЕМЕНТАРНЫХ МАТЕМАТИЧЕСКИХ
ПРЕДСТАВЛЕНИЙ У ДОШКОЛЬНИКОВ

К. В. Шевелев

Задачки в клеточках

Рабочая тетрадь для детей 4–5 лет



УДК 373.2.016:51
ББК 74.102
Ш 37



Художественное оформление и макет **Т. С. Шаляпина**
Художники **В. А. Цепилова, Р. Л. Щербина**

Шевелев К. В.

Ш 37 **Задачи в клеточках: Рабочая тетрадь для детей**
4—5 лет / К. В. Шевелев. — М.: Ювента, 2016. —
16 с.: ил.

ISBN 978-5-85429-192-7 (7-й завод)

Рабочая тетрадь поможет подготовить ребенка к школе по математике. Выполняя разнообразные практические задания, дошкольники научатся ориентироваться в «клетчатом пространстве», находить части от целого, выполнять графические диктанты на слух, познакомятся с основами анализа и синтеза. В процессе работы у детей развиваются глазомер, мелкая моторика рук, внимание, память, логика и мышление. Все это, безусловно, окажет большую практическую помощь детям на занятиях в школе.

Пособие рекомендуется широкому кругу специалистов, работающих в дошкольно-образовательных организациях, а также родителям, гувернерам.

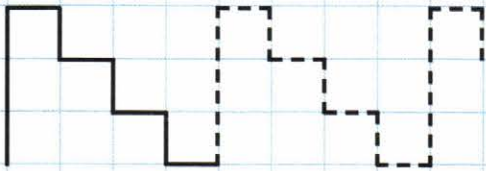

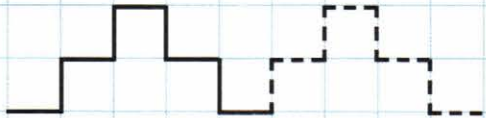
УДК 373.2.016:51
ББК 74.102

ISBN 978-5-85429-192-7 (7-й завод)

© Издательство «Ювента», 2004
© Шевелев К. В., 2004















Рисование по клеточкам

Дорисуй до конца строчки палочки, узоры и фигуры.
Фигуры раскрась.













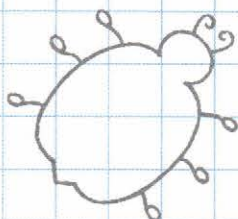




Штрихование

Обведи по контуру все предметы. Заштрихуй их.



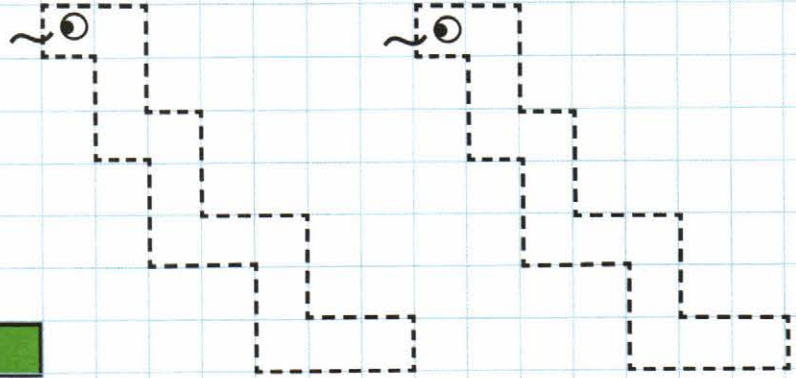
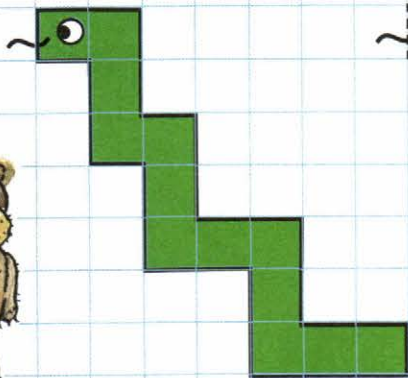
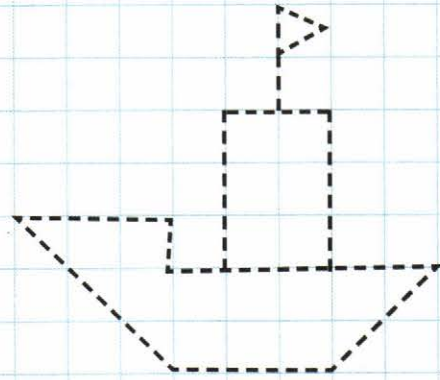
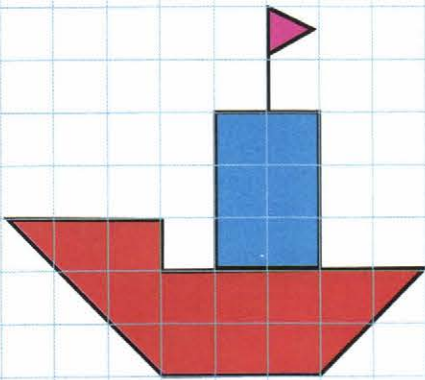
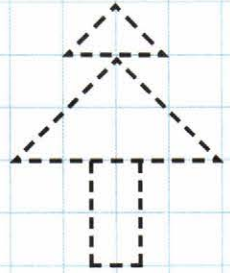
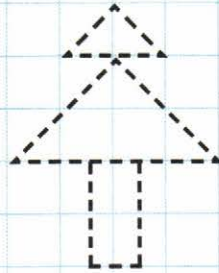
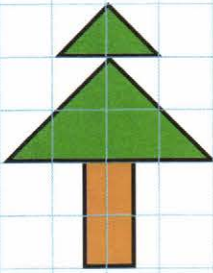
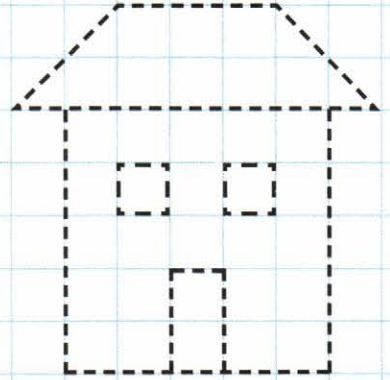
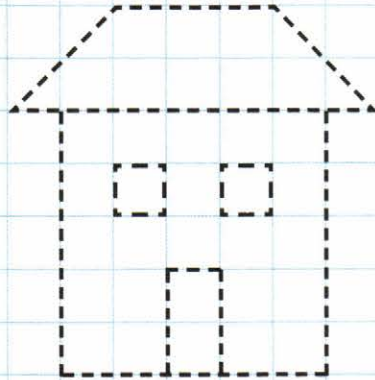

Штрихование

Обведи по контуру все предметы. Заштрихуй их.



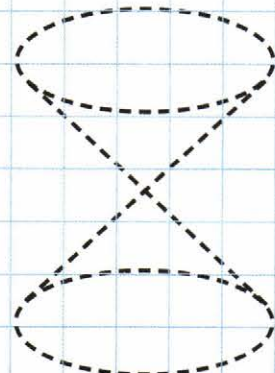
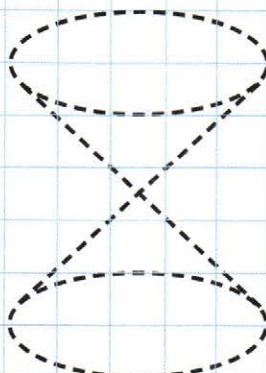

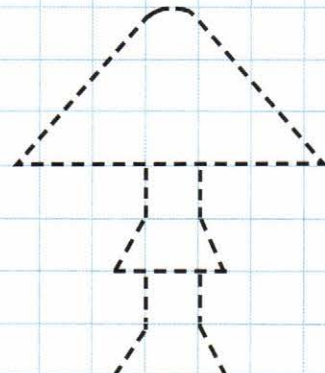
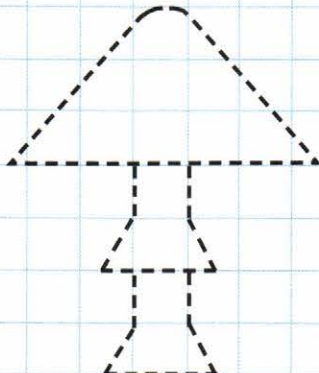
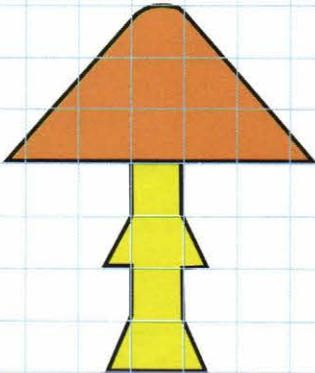
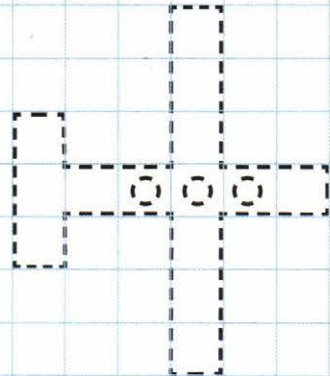
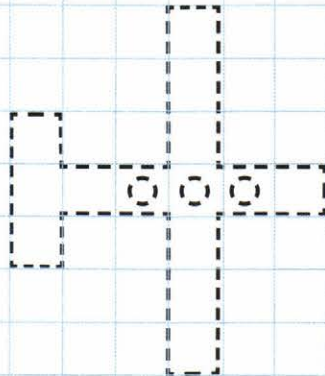
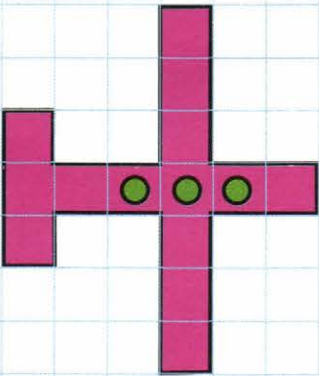
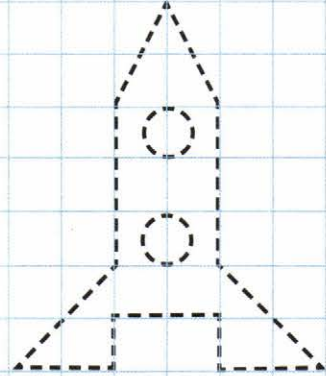
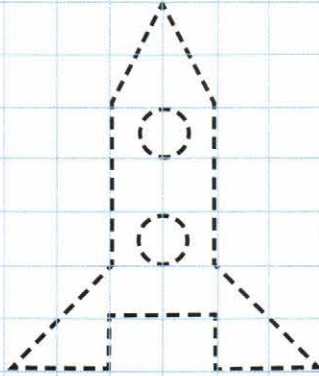
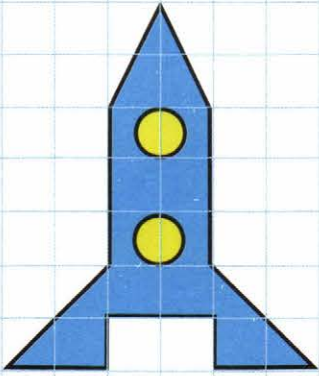
Раскрашивание

Обведи по штрихам все предметы. Раскрась их.



Раскрашивание

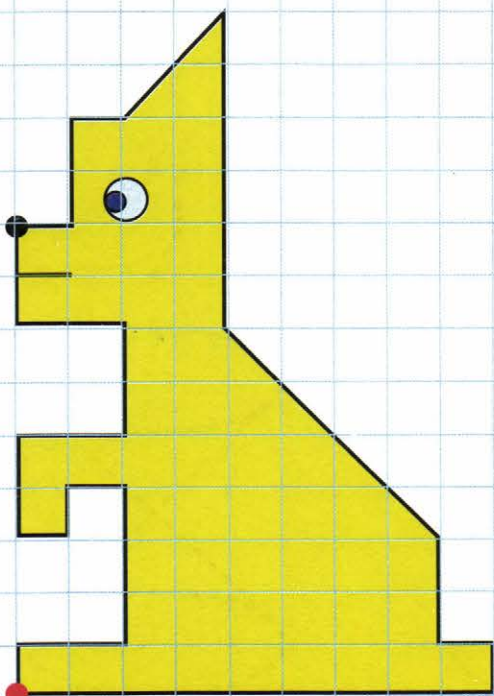
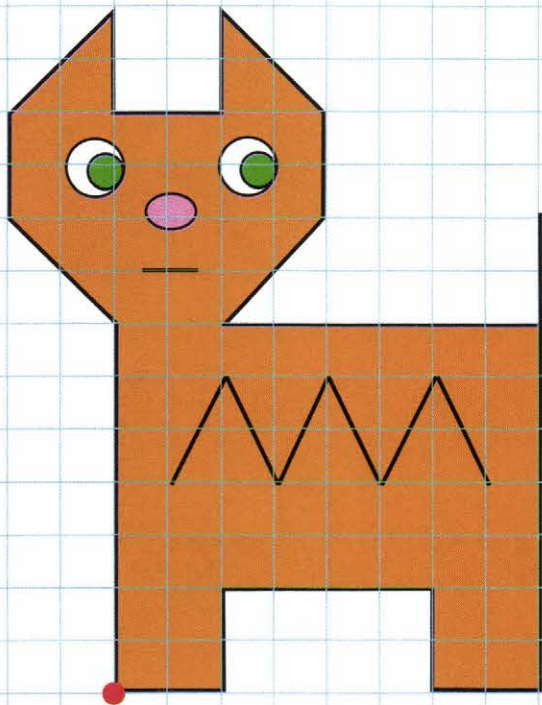
Обведи по штрихам все предметы. Раскрась их.



6

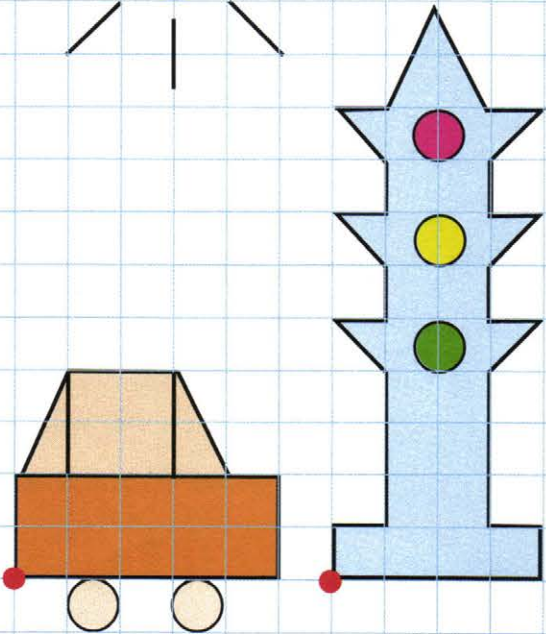
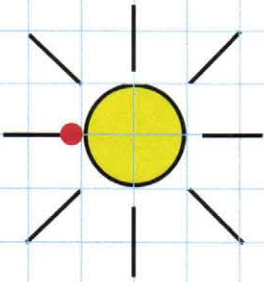

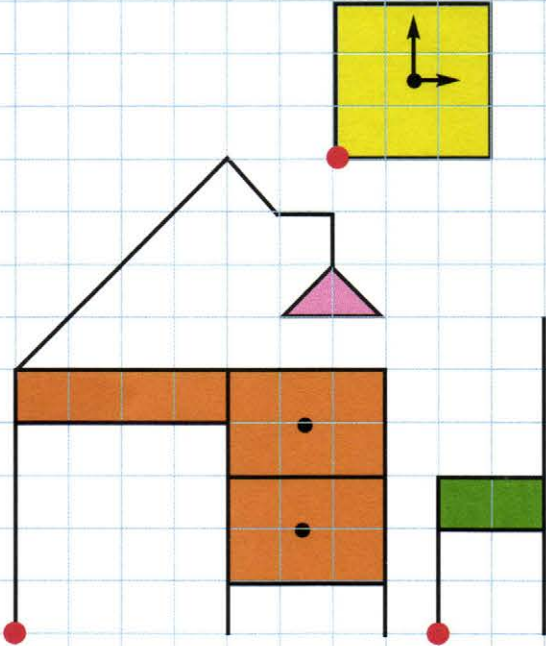
Срисовывание по клеточкам

Нарисуй такую же кошку и собаку. Раскрась их.
Срисовывай от красной точки.



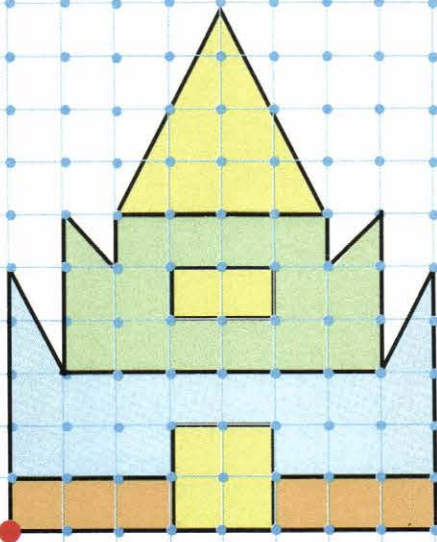

Срисовывание по клеточкам

Нарисуй такие же картинки. Все предметы раскрась такими же цветами. Каждый предмет срисовывай от красной точки.




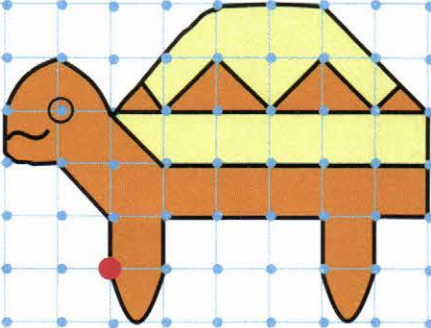
8 Срисовывание по точкам

Нарисуй по точкам таких же Буратино и театр. Раскрась их. Срисовывай от красной точки.



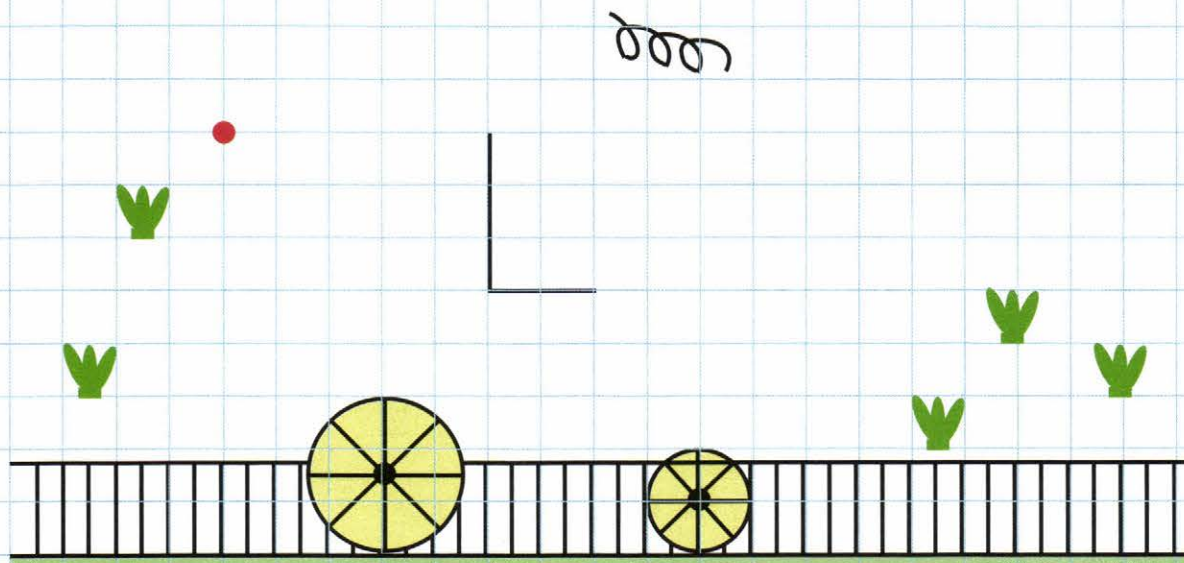
Срисовывание по точкам

Нарисуй по точкам такую же черепаху и Золотой ключик.
Раскрась их. Срисовывай от красной точки.

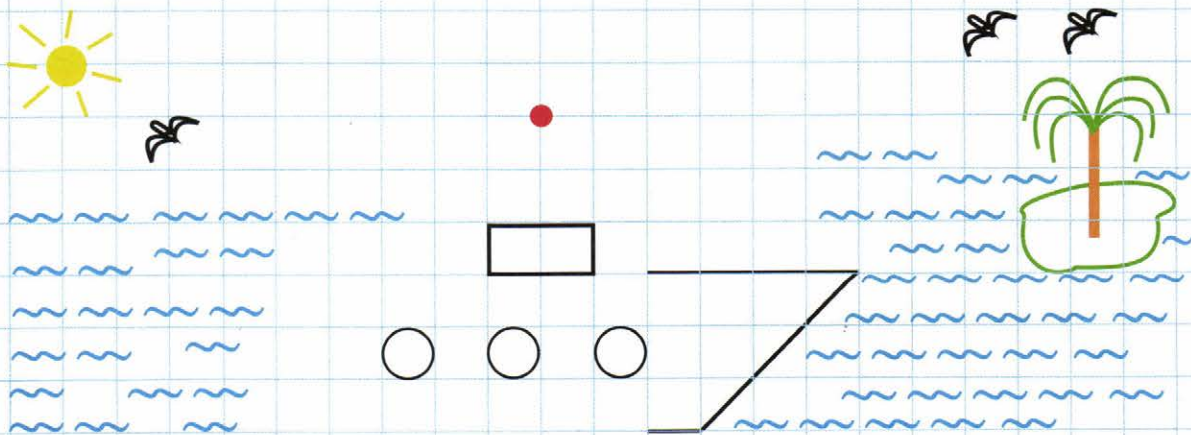


Графический диктант

От красной точки проведи линию на 7 клеточек вправо, 3 клеточки вниз, 2 клеточки вправо, 4 клеточки вверх, 1 клеточку вправо, 4 клеточки вниз, 2 клеточки вправо, 3 клеточки вниз, 7 клеточек влево, 1 клеточку вверх, 5 клеточек влево, 5 клеточек вверх. Что у тебя получилось? (Паровоз.) Раскрась его.

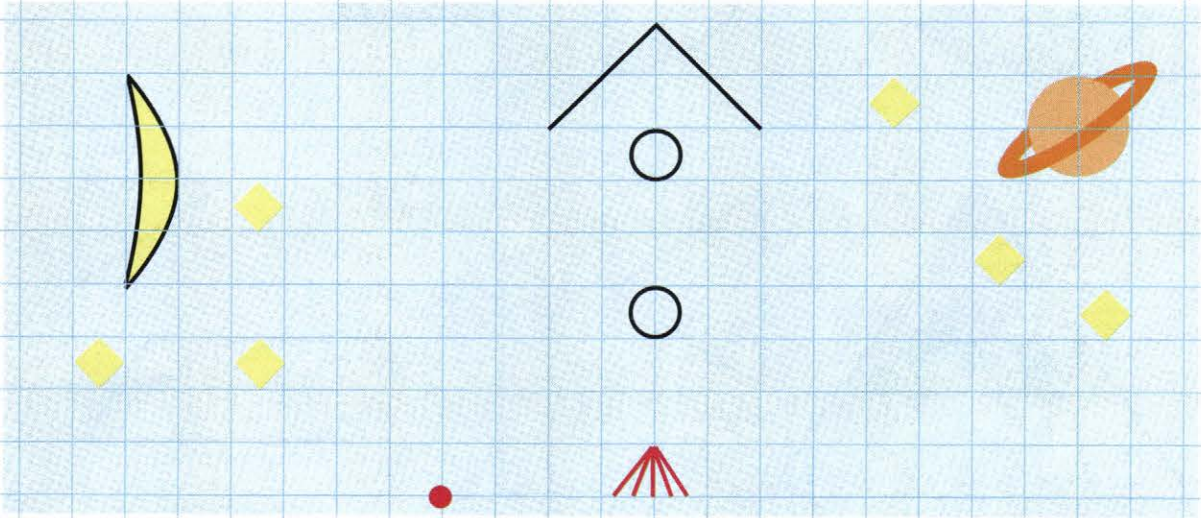


От красной точки проведи линию на 3 клеточки вправо, 2 клеточки вверх, 3 клеточки влево, 3 клеточки вниз, 2 клеточки вправо, 5 клеточек вниз, 7 клеточек влево, 3 клеточки вверх, 3 клеточки вправо, 2 клеточки вверх, 2 клеточки вправо. Какой предмет у тебя получился? (Кораблик.) Раскрась его.

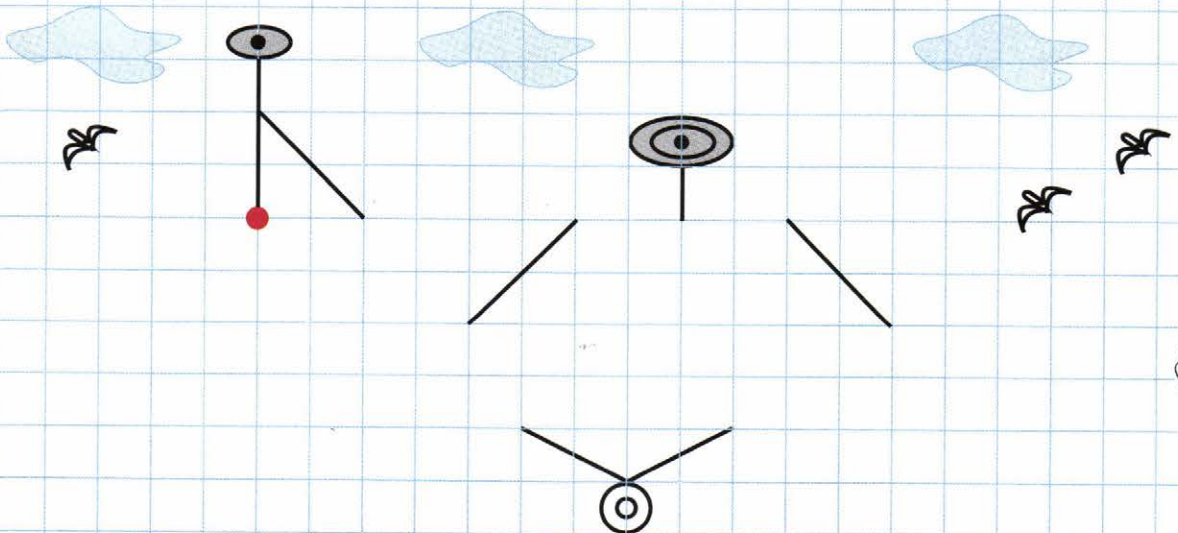


Графический диктант

От красной точки проведи линию на 2 клеточки вверх, 2 клеточки вправо, 5 клеточек вверх, 4 клеточки вправо, 5 клеточек вниз, 2 клеточки вправо, 2 клеточки вниз, 2 клеточки влево, 1 клеточку вверх, 4 клеточки влево, 1 клеточку вниз, 2 клеточки влево. Что у тебя получилось? (Ракета.) Раскрась её.

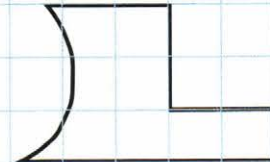
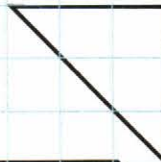
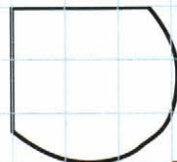
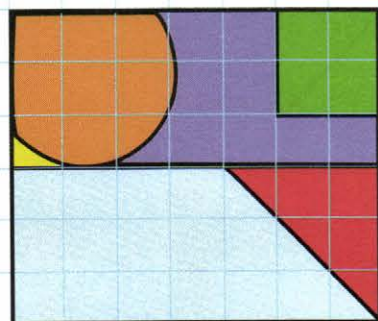

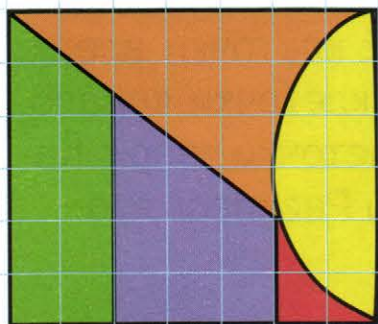
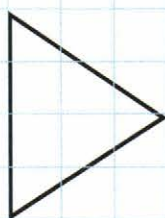
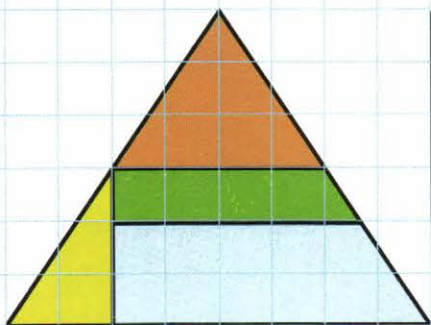
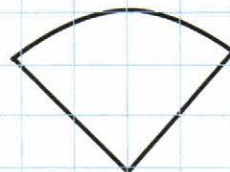
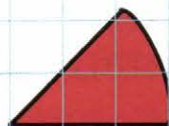
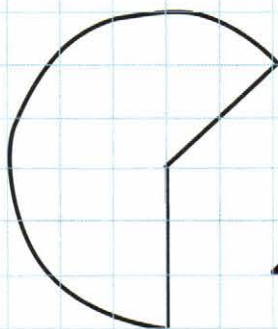
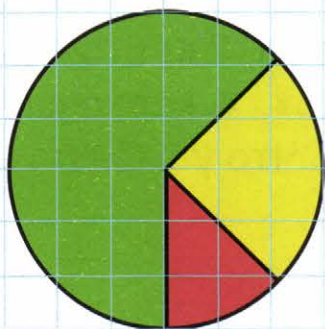


От красной точки проведи линию на 2 клеточки вправо, 2 клеточки вниз, 4 клеточки вправо, 2 клеточки вверх, 4 клеточки вправо, 2 клеточки вниз, 2 клеточки вправо, 2 клеточки вниз, 12 клеточек влево, 4 клеточки вверх. Какой ты нарисовал предмет? (Вертолёт.) Раскрась его.



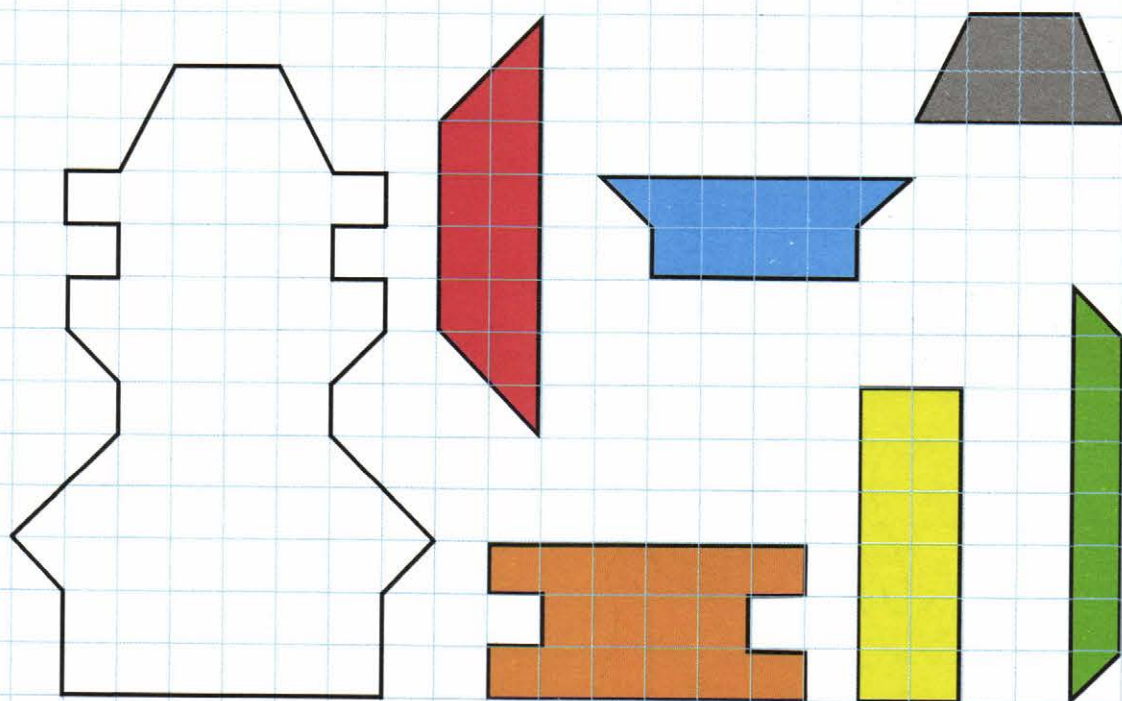
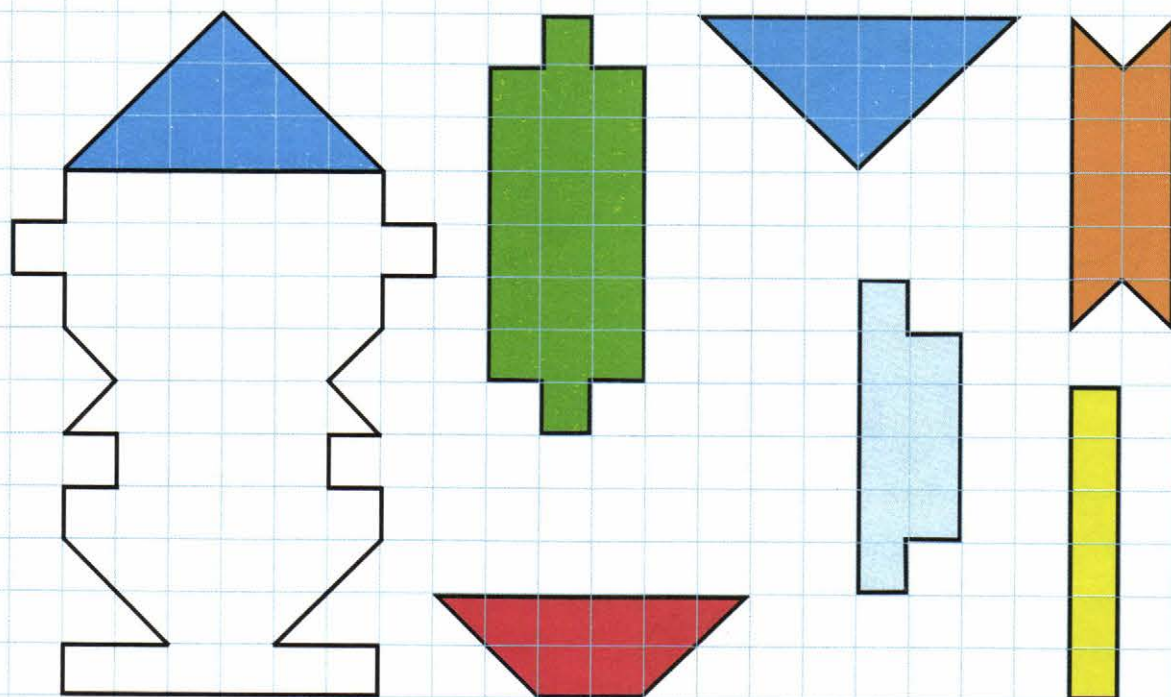
Нахождение частей от целого

Найди нераскрашенные части от целых фигур и раскрась их.





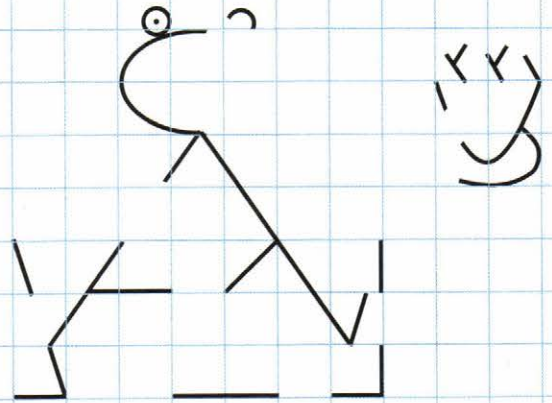

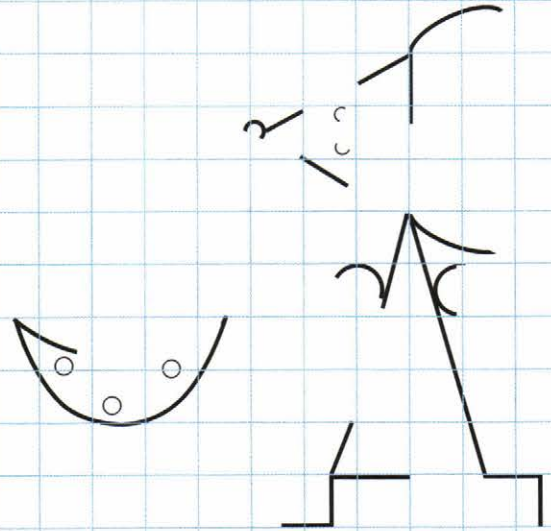

Сборка целого из частей

Найди раскрашенные части фигур и раскрась эти части в фигурах.






Дорисовывание

Дорисуй справа недостающие части предметов.
Раскрась их.



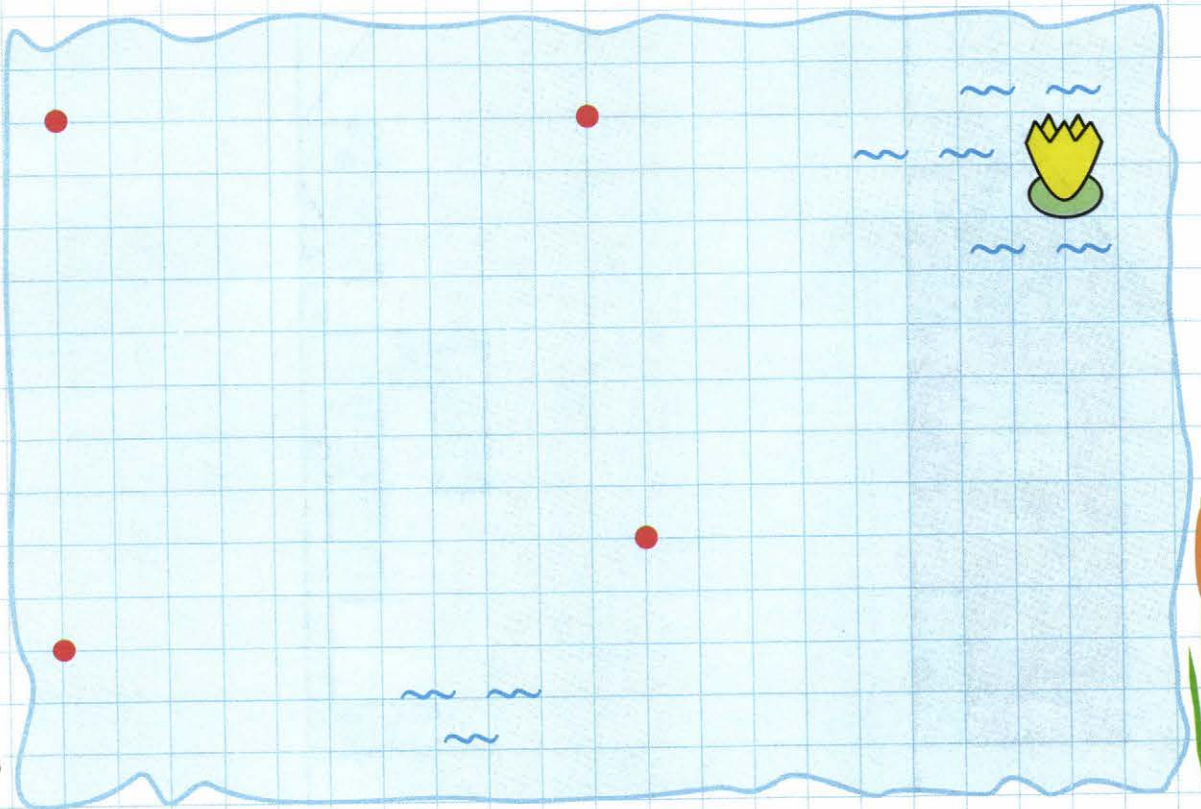
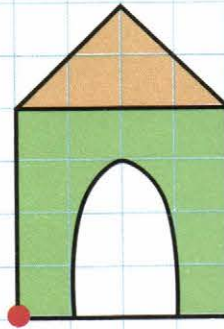
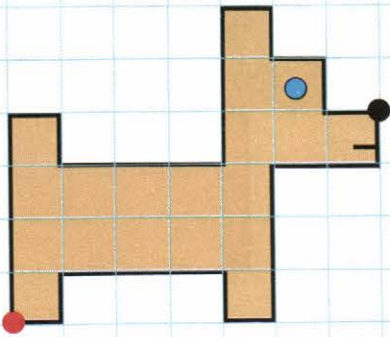
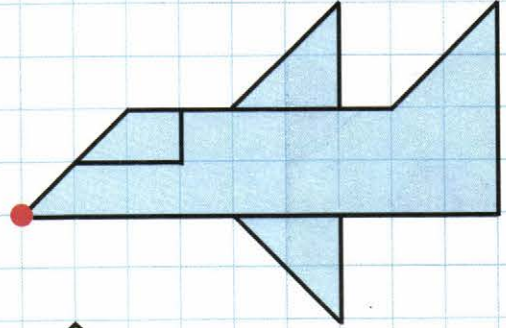
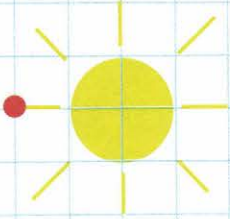
Зеркальное отображение

Ты видишь половину предметов. Дорисуй их и раскрась.



Зеркальное отображение

Нарисуй отражение картинки в озере. Каждый предмет рисуй от красной точки. Все предметы раскрась таким же цветом.





Шевелев Константин Валерьевич — педагог высшей категории. Им создана образовательная программа «Математика для дошкольников», удостоенная Диплома первой степени Московского комитета образования.

В ходе реализации своей Программы автор опубликовал более 50 учебно-методических пособий для подготовки детей к школе по математике. Его книги неоднократно отмечались на Всероссийских выставках учебников грамотами и наградами.

Программа была переработана в соответствии с Федеральными государственными образовательными стандартами дошкольного образования (ФГОС ДО) и получила название «Формирование элементарных математических представлений у дошкольников».

Шевелев Константин Валерьевич

ФОРМИРОВАНИЕ ЭЛЕМЕНТАРНЫХ МАТЕМАТИЧЕСКИХ
ПРЕДСТАВЛЕНИЙ У ДОШКОЛЬНИКОВ

Задачи в клеточках

Рабочая тетрадь для детей 4–5 лет (0+)

Ответственный за выпуск **Ю. И. Веслинский**

Художественный редактор **Т. С. Шаляпина**

Технический редактор **Е. В. Бегунова**

Компьютерная верстка **В. Н. Зиновьева**

Корректор **О. Б. Андрюхина**

Подписано в печать 25.02.2016. Формат 60x84/8. Бумага офсетная.
Печать офсетная. Гарнитура Прагматика. Печ. л. 2,0. Усл. печ. л. 1,86.
Тираж 58 001—68 000 экз. (7-й завод). Заказ №108.

ООО «С-инфо»

(Издательство «Ювента» — структурное подразделение
и зарегистрированный товарный знак ООО «С-инфо»)

121059 Москва, а/я 88 **Телефон:** (495) 796-92-93 **Факс:** (495) 796-92-99

E-mail: booksale@si.ru **Адрес в Интернете:** www.books.si.ru



Приобрести книги можно в магазине издательства по адресу:

Москва, ул. 1905 года, д. 10 А **Телефон:** (499) 253-93-23

Часы работы: с 10 до 19 часов **Выходные:** воскресенье, понедельник

Отпечатано в АО «Ордена Октябрьской Революции,
Ордена Трудового Красного Знамени «Первая Образцовая типография»,
филиал «Фабрика офсетной печати № 2»
141800, г. Дмитров, Московская область, ул. Московская, д. 3

ИЗДАТЕЛЬСТВО «ЮВЕНТА» ПРЕДЛАГАЕТ ПОСОБИЯ
АВТОРСКОЙ ПРОГРАММЫ К. В. ШЕВЕЛЕВА
«ФОРМИРОВАНИЕ ЭЛЕМЕНТАРНЫХ МАТЕМАТИЧЕСКИХ
ПРЕДСТАВЛЕНИЙ У ДОШКОЛЬНИКОВ»



Заявки на книги принимаются по адресу:
121059 Москва, а/я 88.
Тел.: (495) 796-92-93 Факс: (495) 796-92-99
E-mail: booksale@si.ru
Адрес в Интернете: www.books.si.ru



ISBN 978-5-85429-192-7

